

TREND ADESIONE IGIENE MANI 2022-2025



Report Struttura - Adesione negli anni

Azienda

Tutte

Tipo Struttura

Tutte

Anno

Tutte

Struttura

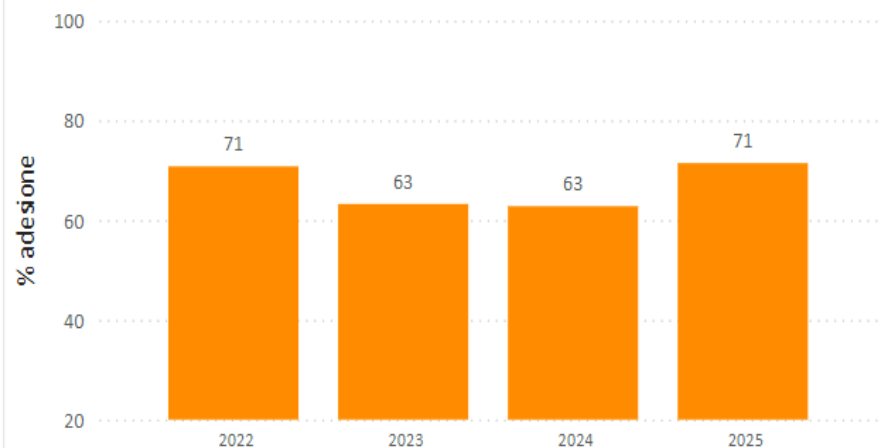
Tutte

Anno	n strutture	n reparti	n opportunità
2022	6	19	2332
2023	9	50	3299
2024	9	56	5528
2025	6	18	655

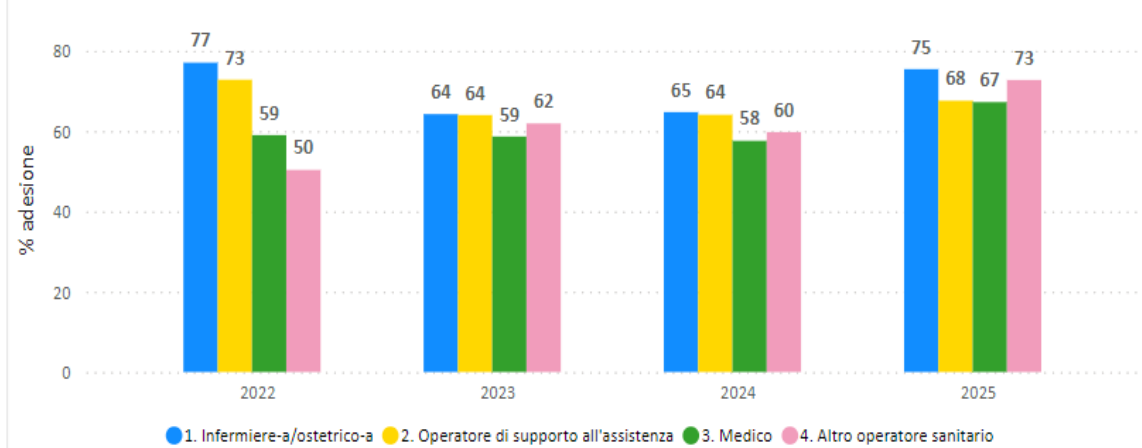


Azione	1. lavaggio		2. frizione		3. nessuna		4. nessuna con guanti		Totale	
Anno	N opp	%	N opp	%	N opp	%	N opp	%	N opp	%
2022	155	6,6%	1496	64,2%	419	18,0%	262	11,2%	2332	100,0%
2023	302	9,2%	1785	54,1%	714	21,6%	498	15,1%	3299	100,0%
2024	607	11,0%	2865	51,8%	1190	21,5%	866	15,7%	5528	100,0%
2025	57	8,7%	411	62,7%	101	15,4%	86	13,1%	655	100,0%

Adesione complessiva all'igiene delle mani



Adesione all'igiene delle mani per tipo operatore sanitario





Report Struttura - Adesione per tipo di Operatore

Azienda

Tutte

Tipo Struttura

Tutte

Anno

Tutte

01/01/2024

31/12/2024

Struttura

Tutte

Reparto

Tutte

Ruolo Utente MAppER

Tutte

Tipo Operatore

Tutte

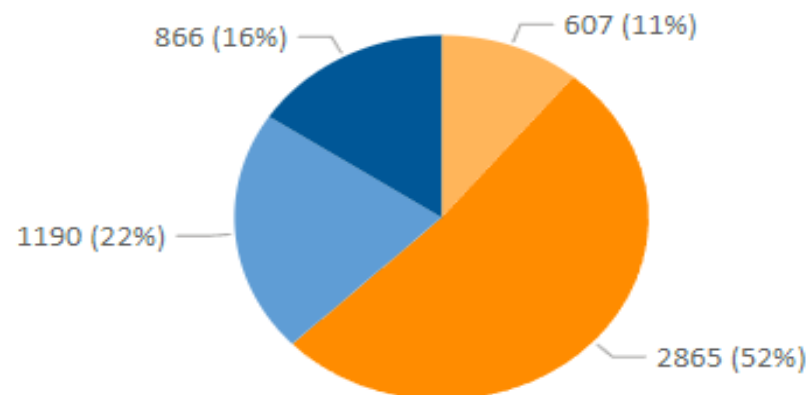
Tipo di Azione

1. lavaggio

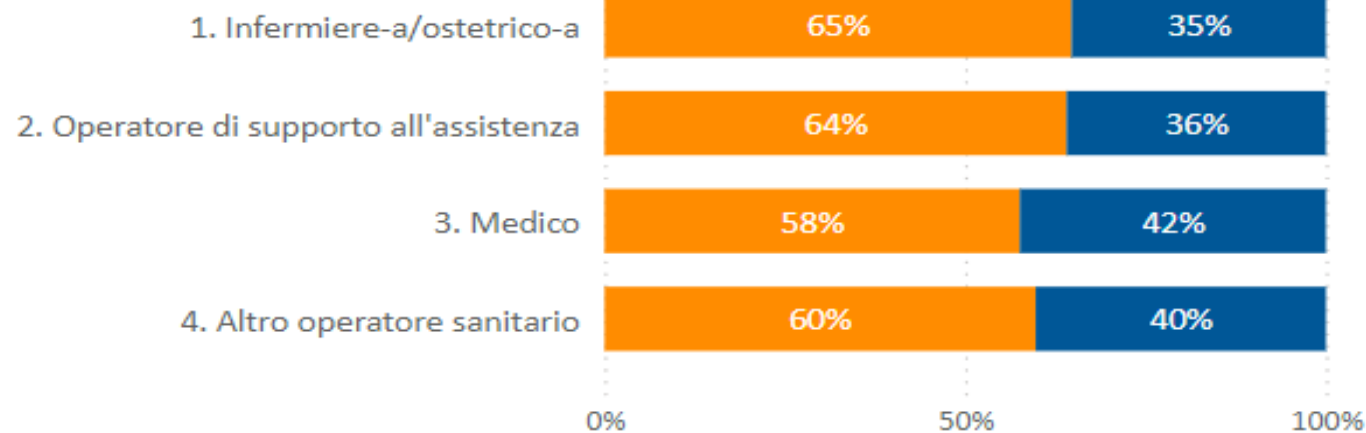
2. frizione

3. nessuna

4. nessuna con guanti



Adesione Non Adesione



DETTAGLIO ADESIONE 5 MOMENTI E TIPO OPERATORE ANNO 2024



Report Struttura - I cinque momenti per Tipo operatore

Azienda

Tutte

Tipo Struttura

Tutte

Anno

Tutte

01/01/2024

31/12/2024

Struttura

Tutte

Reparto

Tutte

Ruolo Utente MAppER

Tutte

Tipo Operatore

Tutte

Operatori osservati

1431



Adesione ai cinque momenti dell'igiene delle mani per tipo di operatore osservato (N opportunità e % adesione)

Indicazione Classe operatore e Tipo operatore	1. Prima contatto paziente		2. Prima di manovra di asepsi		3. Dopo contatto fluidico		4. Dopo contatto paziente		5. Dopo contatto ambiente		Totale	
	N	%	N	%	N	%	N	%	N	%	N	%
1. Infermiere-a/ostetrico-a	792	55,2	303	63,0	190	84,2	819	70,9	485	63,3	2589	64,7
1.1 Infermiere	754	55,8	279	65,2	182	83,5	780	71,5	463	64,6	2458	65,6
1.2 Ostetrica	9	77,8	1	100,0	3	100,0	7	85,7	4	50,0	24	79,2
1.3 Studente Infermiere	29	31,0	23	34,8	5	100,0	32	53,1	18	33,3	107	42,1
2. Operatore di supporto all'assistenza	458	58,7	16	75,0	154	92,2	454	66,5	437	56,8	1519	64,1
2.1 Operatore di supporto all'assistenza	458	58,7	16	75,0	154	92,2	454	66,5	437	56,8	1519	64,1
3. Medico	421	53,2	98	69,4	59	89,8	397	62,7	194	40,7	1169	57,6
3.1 Medico internista medicina generale/specialistica	175	53,1	12	75,0	12	83,3	175	68,6	67	44,8	441	59,4
3.2 Chirurgo	97	38,1	32	59,4	20	95,0	86	43,0	46	39,1	281	46,3
3.3 Anestesista / Rianimatore / Medico di pronto soccorso	78	70,5	24	95,8	9	77,8	61	68,9	36	47,2	208	69,2
3.4 Pediatra	3	66,7			1	100,0	2	100,0	1	100,0	7	85,7
3.5 Ginecologo	6	83,3	3	100,0	4	100,0	7	85,7	3	0,0	23	78,3
3.6 Specializzando Medico	62	51,6	27	51,9	13	92,3	66	63,6	41	31,7	209	54,1
4. Altro operatore sanitario	111	53,2	4	50,0	5	100,0	78	71,8	53	52,8	251	59,8
4.1 Terapista	95	49,5	3	66,7	5	100,0	68	72,1	43	46,5	214	57,5
4.2 Tecnico	4	50,0					4	50,0	3	33,3	11	45,5
4.3 Altro	11	90,9					5	80,0	6	100,0	22	90,9
4.4 Studente Altro	1	0,0	1	0,0			1	100,0	1	100,0	4	50,0
Totale	1782	55,5	421	64,8	408	88,2	1748	68,0	1169	56,6	5528	62,8